

# Les palettes et caisses-palettes de Paxton





## Les palettes de Paxton

Solides, roto-moulés, palettes à double plancher.

- Structure solide pour une longue durée de vie
- 9 pieds, entrée chariots élévateurs par 4 cotés
- Des lignes courbes pour un nettoyage facile
- Sans maintenance
- Grande résistance et rigidité
- N'absorbe pas d'humidité et ne favorise pas l'accumulation de bactéries

**Matière:** Polyéthylène roto-moulé (matière PEMD en option).

Gamme de couleurs standards disponible

Code	Produit	Dim hors tout mm	Hauteur mm	Charge mobile kg	Charges statiques kg	Poids kg
<b>P1 Palette</b>	<p>Palette avec bord extérieur pour mieux retenir le chargement.</p> 	1200 x 1000	222	500	2000	20
<b>P2 Palette</b>	<p>Plateau lisse adapté à l'industrie alimentaire. Idéal quand une surface plate et continue est requise.</p> 	1200 x 1000	213	500	2000	20
<b>P3 Palette</b>	<p>Euro palette avec bord extérieur pour mieux retenir le chargement.</p> 	1200 x 800	220	500	2000	20
<b>Palette bacs HR</b>	<p>Palette sur mesure conçue pour un stockage et une manutention sûrs des cuves rondes de la gamme Paxton HR.</p> 	950 x 950	200	400	600	N/A



# Les palettes et caisses-palettes de Paxton

## Caisses-palettes et bacs de Paxton IN

Ces caisses-palettes et bacs sont extrêmement résistants. Leurs courbes pures et leurs surfaces étanches sont idéales pour manipuler les granules, poudres, et les aliments liquides.

- Structure solide pour une longue durée de vie
- Entrée chariots élévateurs par 4 cotés
- Des lignes courbes pour un nettoyage facile
- Sans maintenance
- Couvercle hermétique indépendant en option
- N'absorbe pas d'humidité et ne favorise pas l'accumulation de bactéries

**Matière:** Polyéthylène roto-moulé (matière PEMD en option).  
Gamme de couleurs standards disponible

Code	Produit	Dim hors tout mm	Hauteur mm	Charge mobile kg	Charges statiques kg	Poids kg
IN620	Caisse-palettes empilables avec glissières latérales. 	1200 x 1000	820	1042 x 842 x 655	600	600 (sur le chassis)
INEB620	Caisse-palette empilable avec cornières. 	1200 x 1000	820	1042 x 842 x 655	600	600 (sur le chassis)

### Options:

- Couvercle hermétique indépendant
- Evacuation filetée et bouchon (Diamètre 50mm BSP)

### LIN620



**Paxton**  
Materials Handling

PAXTON MATERIALS HANDLING  
Leafield Way, Leafield Industrial Estate  
Corsham, Wiltshire SN13 9UD

Telephone: +44 (0) 1225 816545  
Email: [paxtonMH@leafield-environmental.com](mailto:paxtonMH@leafield-environmental.com)